

Муниципальное дошкольное образовательное учреждение
детский сад комбинированного вида №22 «Одуванчик»



Педагогический проект
«Защитником быть - Родине служить»
в старшей группе «Радуга»

Составили: Арчакова Е.П.
Садыхова С.Х.

Батайск, 2024 г

Паспорт проекта

Проект: «Защитником быть - Родине служить»

Вид проекта: познавательно – творческий.

Интеграция областей: речевое развитие, художественно-эстетическое развитие, социально – коммуникативное развитие, физическое развитие.

Продолжительность проекта: краткосрочный (с 1.02.2023г – 22.02.2023г.)

Участники проекта: дети среднего дошкольного возраста, воспитатели группы, музыкальный руководитель, родители.

Актуальность:

Родина, Отечество... Любовь к близким людям, к детскому саду, к родному поселку и родной стране играют огромную роль в становлении личности ребенка. Воспитание чувства патриотизма у дошкольников процесс сложный и длительный. Но нельзя быть патриотом, любить Родину, не зная, как любили и берегли её наши предки: отцы, деды, прадеды. В настоящее время мы столкнулись с проблемой, что дети практически ничего не знают о Российской Армии, о людях военных профессий, о воинах героях, которые отдали жизнь за мирное небо над нашей головой. Таким образом, отсутствие у детей знаний по этой теме, привело нас к выводу, что необходимо познакомить детей с историей возникновения праздника, с российской Армией и её представителями, воспитать чувство патриотизма у детей. Не менее важным условием нравственно-патриотического воспитания детей является тесная взаимосвязь по данному вопросу с родителями. Взаимодействие с родителями способствует бережному отношению к традициям, сохранению семейных связей. В настоящее время эта работа актуальна и особенно трудна, требует большого такта и терпения, так как в молодых семьях вопросы воспитания патриотизма, гражданственности не считаются важными и зачастую, вызывают лишь недоумение.

Цель проекта:

- формирование чувства патриотизма у детей среднего дошкольного возраста.

Задачи проекта:

Образовательные:

- познакомить детей с историей возникновения праздника «День защитника Отечества»;
- расширять представления детей о Российской Армии, о видах войск, о людях военных профессий.

Развивающие:

- обогащать словарь новыми словами;
- способствовать развитию творческой инициативы и поисковой деятельности дошкольников.

Воспитательные:

- воспитывать чувство патриотизма у дошкольников;
- воспитывать чувство уважения к российскому воину;
- воспитывать чувство любви и гордости за свою страну.

Ожидаемые результаты по проекту

для детей:

- повышение знаний у детей о Российской армии;*
- проявление у детей интереса к армии, уважения к защитникам Отечества;*
- стремление детей к совершенствованию физических качеств, к укреплению здоровья;*
- стремление детей отражать свои знания, впечатления, мысли и чувства в играх, в исполнении песен, в чтении стихов;*
- стремление мальчигов в будущем стать защитниками Отечества.*

для родителей:

- повышение заинтересованности родителей в формировании чувства патриотизма у детей;*
- повышение уровня информированности родителей о деятельности ДОУ;*
- укрепление заинтересованности родителей в сотрудничестве с ДОУ;*
- Повышение уровня информированности родителей по вопросам ПМКО технологии создания выставки из ПМКО-конструкций «Военная техника».*

1 этап - Подготовительный

- 1. Определение проблемы, цели и задач проекта;*
- 2. Организация книжного уголка в группе по теме;*
- 3. Подбор художественной литературы, стихов, песен для чтения и заучивания, а также иллюстрационного материала для рассматривания;*
- 4. Подбор дидактических, подвижных, сюжетно- ролевых игр;*
- 5. Подбор необходимого оборудования и пособий для практического обогащения проекта;*
- 7. Подбор материала для продуктивной деятельности;*
- 8. Сбор фотографий пап с помощью родителей для оформления стенгазеты к празднику 23 февраля;*
- 9. Подготовка материалов для проведения консультации родителям.*
- 10. Подбор материалов для презентации и её изготовление;*
- 11. Подготовка атрибутов к эстафете и к сюжетно-ролевым играм с помощью родителей.*



II этап - Основной

Работа с детьми:

1. Беседа и просмотр презентации: «История возникновения праздника «День защитника Отечества»;
2. Чтение стихотворений, рассказов: Л. Кассиля «Твои защитники», а также рассматривание иллюстраций по теме «Военные профессии»;
3. Заучивание пословицы «Если армия сильна, непобедима и страна»;
4. Организация совместной деятельности с детьми:
 - Создание выставки «Военной техники» из ПИЖО конструктора;
 - Рисование гуашью «Военный самолёт»;
 - Пластилинография «Подводная лодка»;
 - Рисование акварелью «Папин портрет»;
 - Конструирование из ПИЖО конструктора «Шанк», «Корабль»;
 - Конструирование из ЛЕГО «Военная техника»;
 - Сюжетно-ролевые игры: «Лётчики», «Моряки», «Шанкисты в бою».
 - Изготовление стенгазеты «23 февраля!»;
 - Изготовление открыток для поздравления пап, дедушек, братьев;
 - Эстафета «Кто из капитанов быстрее?»
 - Выставка рисунков «Слава Армии родной»
 - Слушание патриотической песни «Бравые солдаты».



- Выставка рисунков и поделок «Наша армия сильна»;
- Праздник 23 февраля «Защитники Отечества»;
- Музыкальная деятельность: разучивание песен, хороводов и танцев (по плану музыкального руководителя).

Работа с родителями:

1. Участие в оформлении группы: шарами (самолёт, танк, вертолёт), стенгазетой;
2. Участие родителей в конкурсе рисунков и поделок «Наша армия сильна»;
3. Приобретение родителями майки-тельняшки, майки для пограничников, головных уборов (береты пограничников) для сюжетно-ролевой игры;
4. Консультация для родителей «Как рассказать ребёнку о празднике 23 февраля?»;
5. Изготовление атрибутов для игр: маски, галстуки, медали.



III этап - Заключительный

Работа с детьми:

- *Выставка рисунков и поделок на тему: «Защитники Отечества»;*
- *Выставка ПИКО-конструкций на тему: «Военная техника»;*
- *Музыкально-тематическое занятие, посвященный 23 февраля «Защитники Отечества»;*
- *Украшение группы к празднику 23 февраля;*
- *Стенгазета «23 февраля»*
- *Подарки для пап*

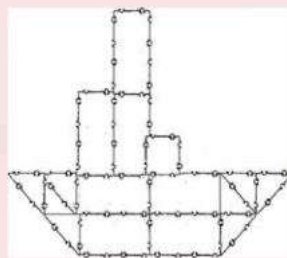
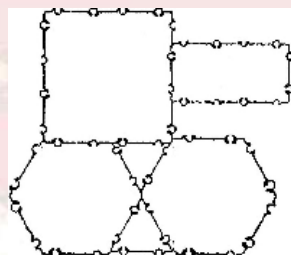
Работа с родителями:

- *Выставки поделок и рисунков на конкурс «Наша армия сильна»;*
- *Буклет «Проведение праздника День защитника Отечества дома»;*




1 этап - Подготовительный

Подготовка наглядного, фотографии пап, художественной литературы, конструктор ЛЕГО, схемы.



Организация книжного уголка в группе



Беседа и просмотр презентации:

«Истории возникновения праздника «День защитника Отечества»

Цель: формирование представления о празднике «День защитника Отечества».



Чтение стихотворений, рассказов: Л. Кассиля «Воздух»

Цель: ознакомление детей с рассказом Льва Кассиля «Воздух» из книги «Твои защитники».



II этап - Основной
Рассматривание иллюстраций по теме «Защитники Отечества»



Продуктивная деятельность
Конструирование из ПИКО конструктора
«Военная техника»

Цель: развитие конструктивных умений в работе с ПИКО-конструктором.

«Военный корабль»

«Военный танк»



*Конструирование из ПИКО конструктора
«Ракетная установка»*



*Конструирование из ЛЕГО конструктора
«Военная техника»*



Рисование

Цель: развитие навыков рисования.

«Папин портрет»



«Военный самолёт»



Пластилинография «Подводная лодка»


Цель: Развитие умений детей рисовать военную подводную лодку помощью пластилина.



*Создание стенгазеты к празднику
23 февраля «День Защитника Отечества»*



*Изготовление открыток для поздравления пап
с праздником «Защитники Отечества»*





Эстафета «Кто быстрее морячка или солдат?»

Цель: создание эмоционально положительного настроения у детей в процессе спортивной игры, посвященной к 23 февраля.





Сюжетно-ролевая игра «Морское путешествие»

Цель: формирование игровых умений, обеспечивающих самостоятельность и инициативу в сюжетно-ролевой игре детей «Морское путешествие». Воспитывание дружеских взаимоотношений, чувство коллективизма, учить детей обыгрывать сюжет, выполняя определенную роль в игре, пополнение знаний детей о профессиях капитана, моряка, радиста, водолаза, судового врача, кока.



Сюжетно ролевая игра «Лётчики»

Цель: формирование представлений детей о труде взрослых в аэропорту и на аэродроме, расширение знаний детей о профессии «летчик».



Сюжетно ролевая игра «Мы - танкисты»

Цель: развитие тематики военизированных игр, учить детей в точности выполнять задания, быть внимательными, осторожными, воспитать уважение к военным профессиям, желание служить в армии, расширение словарного запаса детей – «танк», «танкист», «охрана», «солдаты».



Дидактическая игра «Военные профессии»



Подвижная игра «Самолёты на аэродроме»

Цель: учить детей ходить и бегать в направлении друг за другом, действовать по соответствию с командами.



Музыкальная деятельность

Цель: создание благоприятной атмосферы для празднования 23 Февраля, познакомить с Государственным праздником - Днем защитника Отечества.



*Взаимодействие с родителями
Участие в оформлении группы*

Цель: пополнение предметно-развивающей среды групповой комнаты.



Участие родителей в оформлении стенда к 23 февраля



Раздача буклетов

«О проведении праздника День Защитника Отечества дома»


Цель: привлечь родителей к совместной активной деятельности в детском саду.



III этап проекта

Выставка рисунков и поделок «Слава армии родной»

Цель: расширения представлений детей о Российской армии, о разных видах войск и боевой техники, формирования уважительного отношения к отечественной истории и культуре и самовыражения через творчество.



НАШЕ ТВОРЧЕСТВО



Выставка поделок и рисунков «Наша армия сильна»

Родители вместе с детьми приняли участие в выставке с большим интересом, проявили свои способности.



Поздравительные открытки



Полученные результаты:

В результате работы над проектом у детей повысился интерес к данной теме, творческий потенциал. Дети стали чаще использовать для игр военную тематику, уважительно отзывались о защитниках отечества, с гордостью делились знаниями со сверстниками и воспитателем, которые они получили от родителей о службе в армии. С большим интересом стали играть в настольно-печатные и дидактические игры, посвященные данной тематике. Систематизировали свои представления о празднике и стали к нему относиться более осознанно. Родители были заинтересованы темой и получили новую и полезную информацию, успешно опробованную на своих детях, что понятно из бесед с родителями.

В итоге работы над проектом совместно с родителями оформлен стендовая информация, организована выставка работ «Военная техника», «Наша армия сильна». Сделаны подарки папам и дедушкам. Проведено музыкально-тематическое занятие, посвященное дню Защитника Отечества. Необходимо продолжать работать в этом направлении, воспитывать у детей чувство гордости за свою страну, помочь детям понять значимость армии для нашей Родины, воспитывать у детей благодарность и уважение к военнослужащим защитникам нашего государства, прививать чувство ответственности с ранних лет к окружающим нас людям. Ведь формирование отношения к стране и государству, где живёт человек, к её истории начинается с детства.

Достигнутые результаты позволяют сделать вывод о том, что в результате проведенного нами проекта, ребята получили массу информации в процессе: беседы, выставки иллюстрации военных сил, игры, совместные беседы детей и родителей. Благодаря разному сочетанию форм работы детям было интересно, увлекательно и весело.



Спасибо за внимание!