

Муниципальное бюджетное дошкольное образовательное учреждение «Одуванчик»

Город Батайск

Краткосрочный совместный проект воспитателя и родителей
в группе «Звёздочки»

На тему: «Сюжетно-ролевая игра «Модельное агенство»

Воспитатель Зайкова Наталья Владимировна

Срок реализации проекта 1 месяц

Участники проекта: воспитатель, родители, дети

Интеграция областей: художественно-эстетическое, речевое, познавательное, социально-коммуникативное развитие.

Актуальность

Дети среднего возраста плохо умеют играть в сюжетно-ролевую игру. Поэтому им нужен багаж знаний, умений и навыков, которые будут даны в ходе данного проекта.

Цель

Расширить представление об игре «Модельное агенство».

Задачи

1. Познакомить детей с понятием модели.
2. Расширить кругозор знаний о таких профессиях, как швея, портной, парикмахер, массажист, визажист, стилист, дизайнер, модель.
3. Дать понятие этики делового поведения.
4. Изучить искусство фотографии.
5. Воспитать в детях чувство взаимопонимания и поддержки.

Проблема

Отсутствие знаний и умений для игры «Модельное агентство».

Ожидаемые результаты

1. Повышение знаний о таких профессиях, как швея, портной, массажист, визажист, стилист, дизайнер, модель.
2. Дети научились играть в сюжетно-ролевые игры.
3. Дети активно участвуют в конкурсе красоты для моделей-детей и кукол.

План реализации

Первый этап. Подготовительный

1. Составление плана проведения проекта.
2. Подбор методической литературы.
3. Совершенствование развивающей среды.
4. Подготовка использования информационно-коммуникативных технологий.
5. Работа с родителями по изготовлению костюмов для детей, пошив одежды для кукол.

План реализации

Второй этап. Основной. Первая неделя

1. Беседа на тему: «Как наши предки шили одежду».
2. Рассматривание хлопковой ткани.
3. Подбор ткани для одежды.
4. Выбор модели одежды по журналу.
5. Снятие мерок.

Беседа «Как наши предки шили одежду»



Рассматривание хлопковой ткани



Подбор ткани для одежды



Выбор модели одежды по журналу Снятие мерок

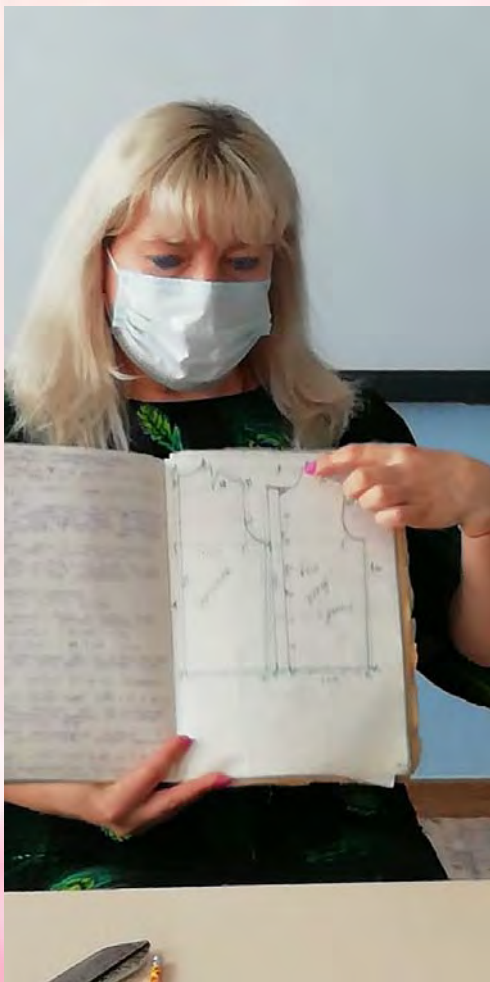


План реализации

Второй этап. Основной. Вторая неделя

1. Знакомство детей с выкройками.
2. Знакомство с портновскими ножницами.
3. Раскрой одежды для куклы.
4. Показать, как шьют платья для кукол.
5. Пошив одежды для куклы родителями.

Знакомство детей с выкройками



Знакомство с портновскими ножницами



Раскрой одежды для куклы



Пошив платья для куклы



Пошив одежды для кукол родителями



План реализации

Второй этап. Основной. Третья неделя

1. Составление эскизов одежды.
2. Сюжетно-ролевая игра «Парикмахерская».
3. Сюжетно-ролевая игра «Косметолог».
4. Сюжетно-ролевая игра «Кукольный салон красоты».


Составление эскизов одежды




Сюжетно-ролевая игра «Парикмахерская»



Сюжетно-ролевая игра «Косметолог»



Сюжетно-ролевая игра «Кукольный салон красоты»



План реализации

Второй этап. Основной. Четвёртая неделя

1. Конкурс красоты в модельном агентстве.
2. Награждение участников конкурса.

Зрители конкурса



Фотограф



Жюри



Модельер



Дефиле моделей-кукол



Дети-модели



Первый этап конкурса «Разрезные картинки»



Второй этап конкурса «Чтение стихов»



Третий этап «Хозяюшки»



Четвёртый этап «Танец»



Пятый этап «Дефиле»



Награждение







План реализации

Третий этап. Заключительный

Поставленные задачи выполнены. Дети активно используют полученные знания, умения и навыки в сюжетно-ролевых играх. Дети с удовольствием играют.